

珞珈在线、虚拟教室操作指南（学生版）

第一步：登录学习系统

登录方式一：电脑端

电脑端访问网址：**http://www.mooc.whu.edu.cn**

点击“登录”按钮，进入统一身份认证登录页面，账号密码同教务管理系统账号密码。

如登录失败，请拨打认证登录界面的电话联系信息中心老师处理；

如有其它账号问题，请咨询首页右下角“在线客服”。

电脑端



登录方式二：手机端



扫描下方二维码或在手机应用市场中搜索“学习通”进行下载。

选择其它登录方式，输入单位名称武汉大学后，跳转至统一身份认证登录页面，完成登录。

(注意：输入学校名称时必须写武汉大学，不能使用简写或具体到学院)。



客服

登录

手机号

密码

忘记密码?

登录

新用户注册

手机验证码登录

其它登录方式

登录即表示同意学习通《隐私政策》和《用户协议》

客服 三

机构登录

学校/单位 — 武汉大学

学号/工号

密码

登录

统一身份认证

Language: 简体中文


武汉大学
WUHAN UNIVERSITY

欢迎登录

学工号/用户名/手机

密码

登录

☐ 一周内免登录

忘记密码?

您还可以使用以下方式登录


动态码登录

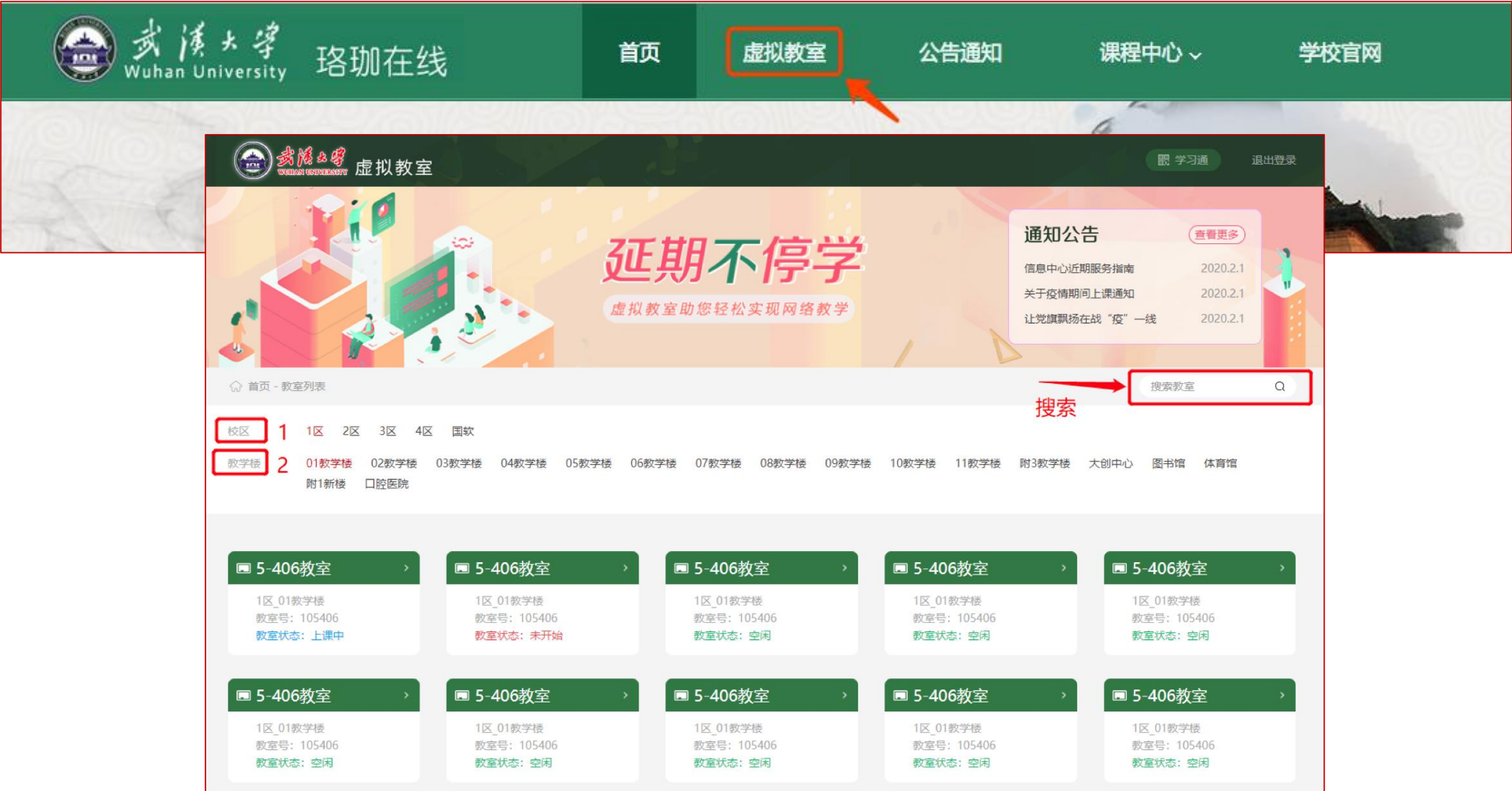
请同学们按照课表，提前5分钟按下述操作在虚拟教室中获取课程邀请码或地址或其它方式，及时参与在线学习。

第二步：虚拟教室学生“到堂”

学校将安排教学督导观摩线上教学情况。

电脑端虚拟教室获取上课信息

- ①珞珈在线平台（http://www.mooc.whu.edu.cn）导航栏单击虚拟教室；
- ②选择上课地点：选择校区—教学楼—教室，并进入对应的虚拟教室；



电脑端虚拟教室获取上课信息

③选择课程：选择要进入的课程，点击【去上课】

④根据弹窗提示，可选择以下三种方式，进入虚拟课堂学习。

a.学习通首页右上角【邀请码】处输入同步课堂码

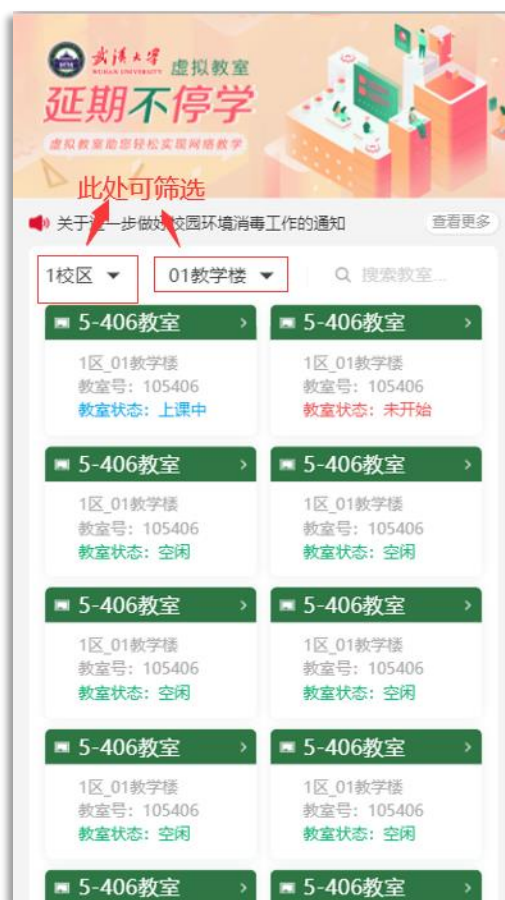
b.电脑访问学习地址

c.老师自定义的其他上课方式



手机端虚拟教室获取上课信息

- ①登录学习通后，首页右上角输入邀请码【**xnjs**】进入武大虚拟教室首页，点击【虚拟教室】；
- ②选择上课地点：选择校区—教学楼—教室，并进入对应的虚拟教室；
- ③选择课程：选择要进入的课程，点击【去上课】
- ④根据弹窗提示，可选择以下三种的方式，进入虚拟课堂学习。
 - a.学习通首页右上角输入同步课堂邀请码
 - b.电脑访问学习地址
 - c.老师自定义的其他上课方式

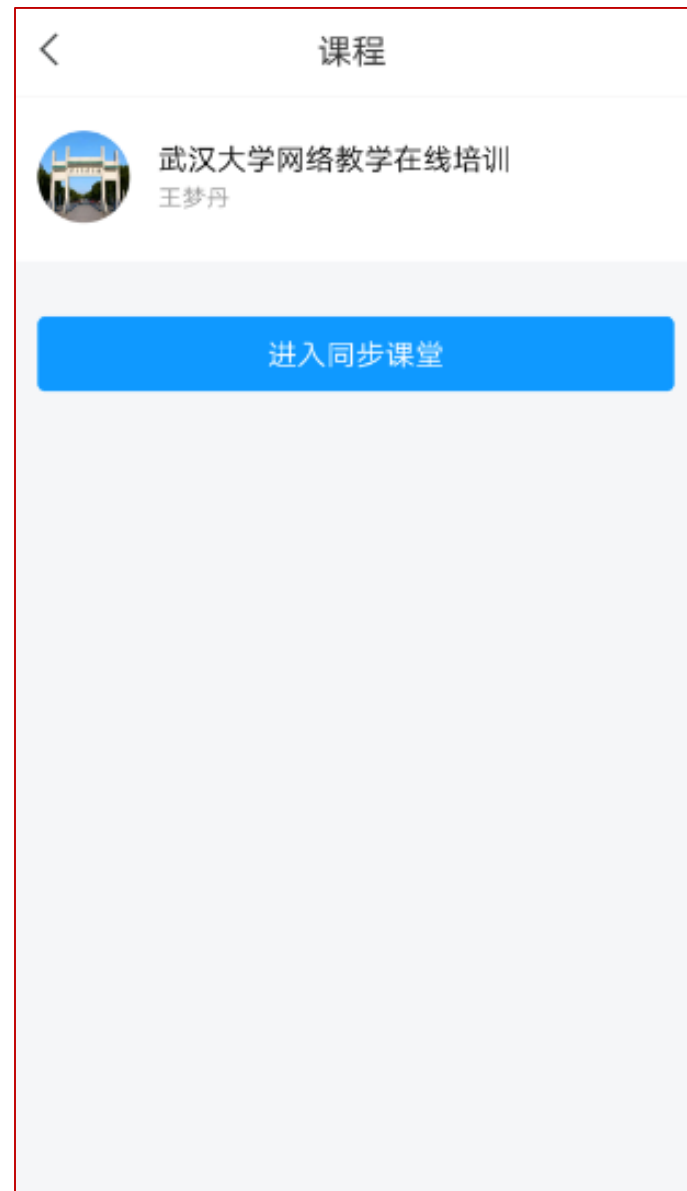


第三步：参与并完成在线学习

参与老师发起的【同步课堂】在线学习

- ① 移动端登陆学习通后，首页右上角输入虚拟教室获取的课堂邀请码【四个大写字母】；
- ② 电脑直接打开网址：x.chaoxing.com/邀请码

温馨提示：【同步课堂】时请确保您的网络状态良好！



电脑端学习网课

珞珈在线平台登录成功后，在个人学习空间中学习网络课程；

学习资料老师已提前上传至平台课程中，按照老师的教学计划完成线上学习；

测试学生
账号管理

互教互学

笔记
日程
签到
小组
收藏
报纸
网络消息

我学的课 | 我教的课

+ 添加课程

1. 进入互教互学应用

2. 单击我学的课

研究生学术道德与学术...
林嘉
武汉大学副研究员
班级0

test
杨涛
班级1

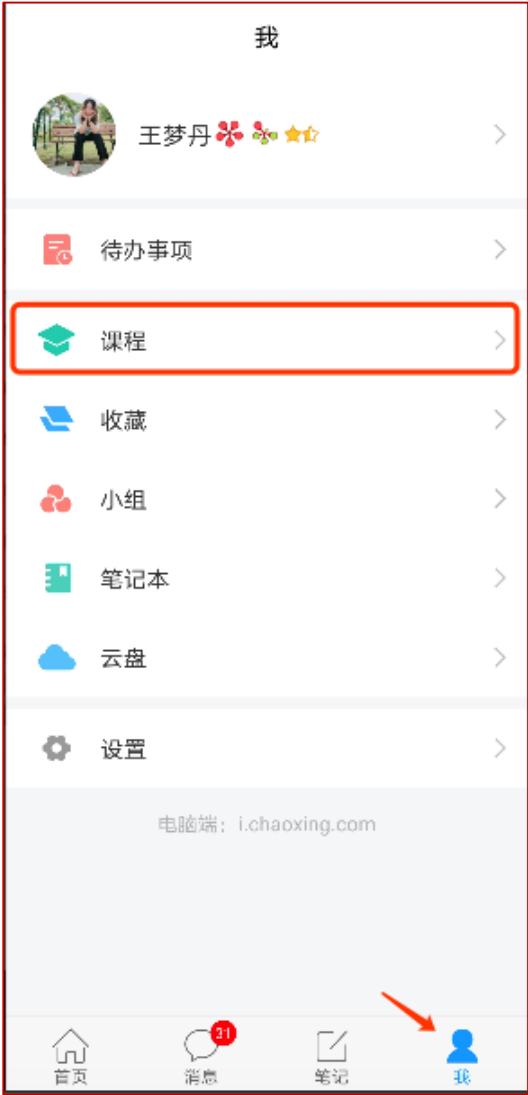
电脑端学习网课

章节中的任务点完成后会变成绿色；

通知、作业、考试等学习活动单击导航栏相应内容

数据和电脑端同步；

【任务】中参与老师发起的线上活动； 【章节】中学习已上传的学习资料； 【更多】中获取拓展资料和学习记录



其他在线学习方式请咨询授课教师！

**武汉大学珞珈在线平台
为特殊时期在线教学提供支持！**