

2021 年虚拟教室督导操作指南

PC 端

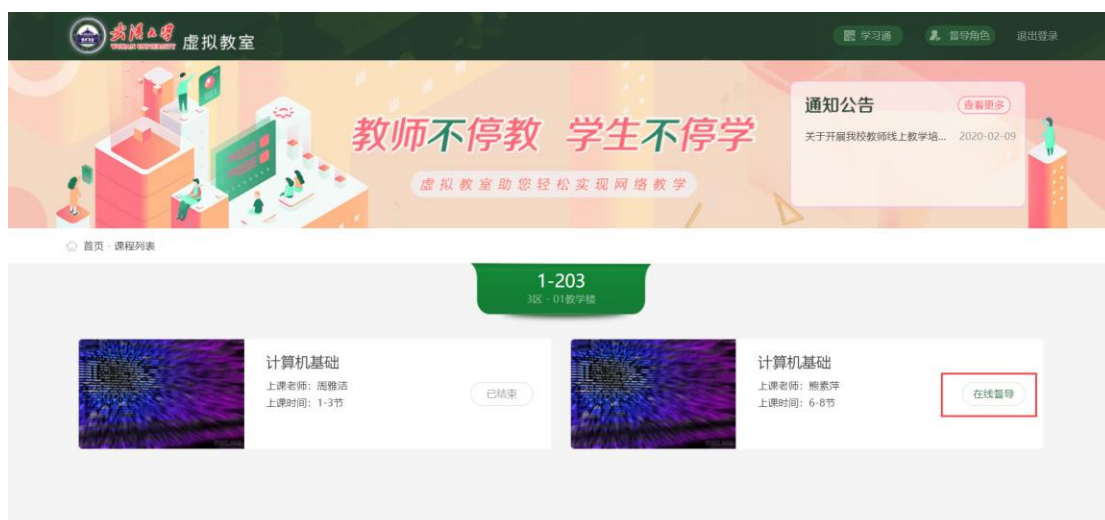
一、登录：访问：<http://course2020.whu.edu.cn/>，输入学/工号密码登录



二、选择查课地点：选择校区—教学楼—教室，并进入对应的虚拟教室



三、选择课程：选择要进入的课程，点击【在线督导】



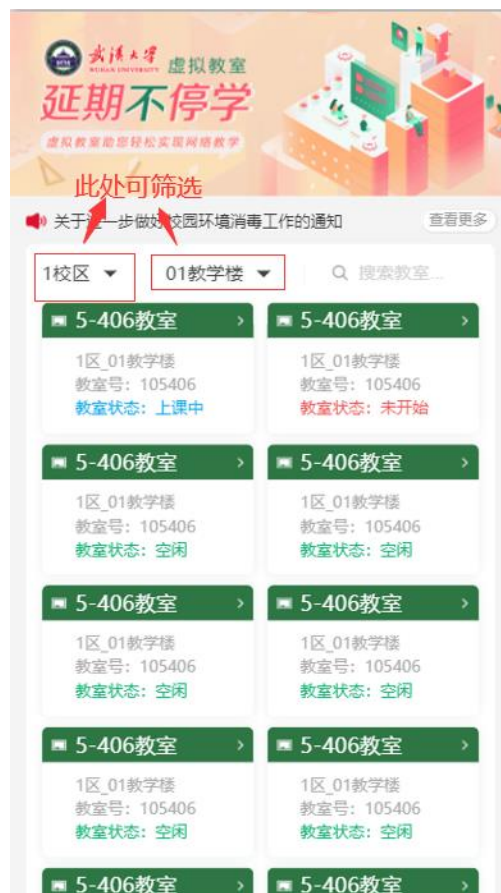
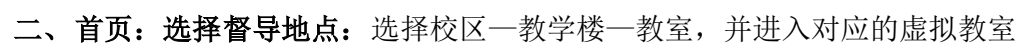
四、根据弹窗提示，可选择以下两种的方式，进入虚拟课堂督导。

1. 根据老师填写的“其他”学习方式进行学习
2. 珞珈在线课程，点击进入
3. 进入学习通，点击左下角“我-课程”，找到相应课程，在手机中学习



移动端

一、**登录：**手机浏览器打开【<http://course2020.whu.edu.cn>】，进入统一身份认证界面，输入学/工号密码登录。



三、**确定督导教室：** 点击去督导，便会弹出相应的督导方式，根据提示选择即可自己想要督导的方式即可

